



UNIVERSITAT POLITÈCNICA DE CATALUNYA
BARCELONATECH

Escola Superior d'Enginyeries Industrial,
Aeroespacial i Audiovisual de Terrassa



Resultats Enquesta

GEOGRAFIA HUMANA

Curs Acadèmic 2023-2024
2n Quadrimestre

Diploma Sènior Universitari en Ciència, Tecnologia i Societat

Índex

1. Fitxa Tècnica	3
2. Valoració de l'assignatura	4
1.1 Valora l'interès dels continguts de l'assignatura	4
1.2. Es correspon l'avaluació amb els objectius i el nivell de l'assignatura?	5
1.3. Indica la teva satisfacció global amb aquesta assignatura:	6
1.4. Què és el que més i menys t'agrada de l'assignatura? Quins canvis proposaries?	7
1.5. Recomanaries aquesta assignatura?	8
2 Valoració professor ESTEVE DOT	9
2.1. Valora el grau d'accessibilitat per part del professorat a l'hora de realitzar consultes sobre la matèria.	9
2.2. Valora el teu grau de conformitat respecte la següent frase: "Penso que el/la professor/a és un/a bon/a docent"	10

0. Fitxa Tècnica

OBJECTIU: Conèixer la valoració de l'assignatura i l'actuació docent del professorat per part de l'alumnat i descobrir aspectes a potenciar o millorar

REALITZACIÓ DE LA CONSULTA: Gestió acadèmica del Diploma Sènior Universitari en Ciència, Tecnologia i Societat

PERÍODE: 20 de maig de 2024 - 13 de juny de 2024

POBLACIÓ D'ESTUDI: Estudiantat matriculat en "*Geografia humana*" durant el 2n quadrimestre del curs acadèmic 2023-2024

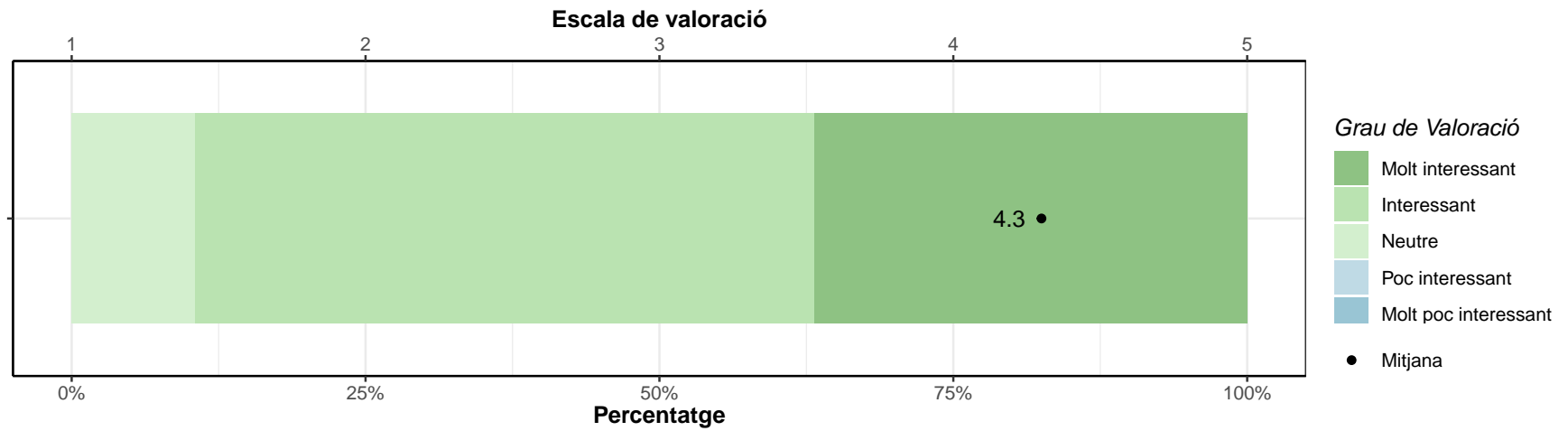
Característiques metodològiques	
Instrument	Consulta
Població total	22
Percentatge de participació	86.4%
Format	Digital

1. Valoració de l'assignatura

1.1 Valora l'interès dels continguts de l'assignatura

* Escala de valoració: d'1 (Molt poc interessant) a 5 (Molt interessant)

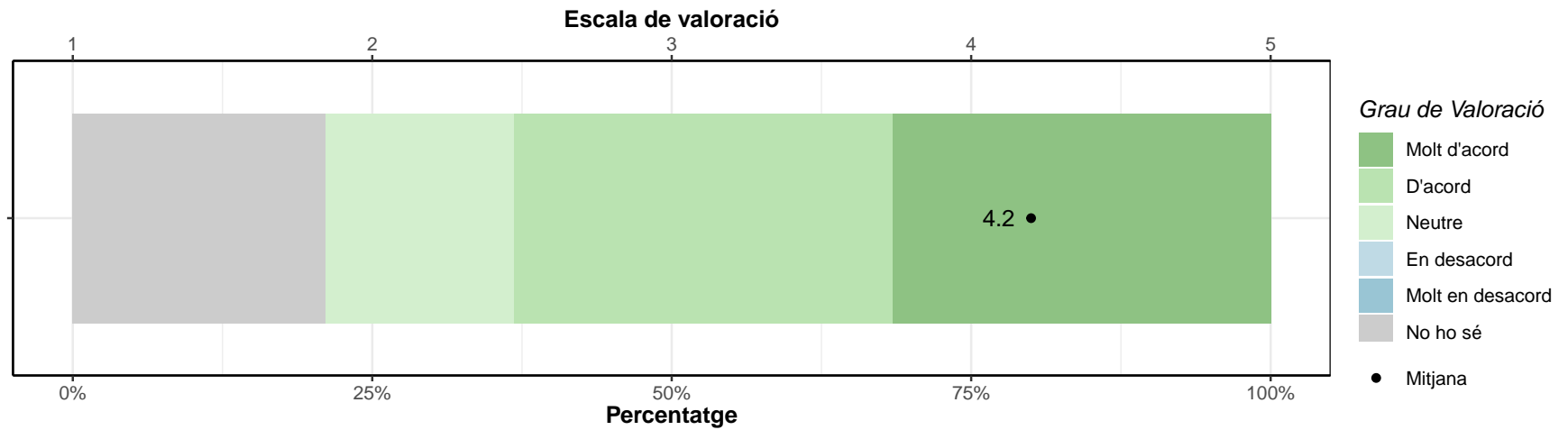
1		2		3		4		5		Mitjana	Desv. tipus
Respostes	%	Respostes	%	Respostes	%	Respostes	%	Respostes	%		
0	0	0	0	2	10.5	10	52.6	7	36.8	4.3	0.65



1.2. Es correspon l'avaluació amb els objectius i el nivell de l'assignatura?

* Escala de valoració: d'1 (Molt en desacord) a 5 (Molt d'acord)

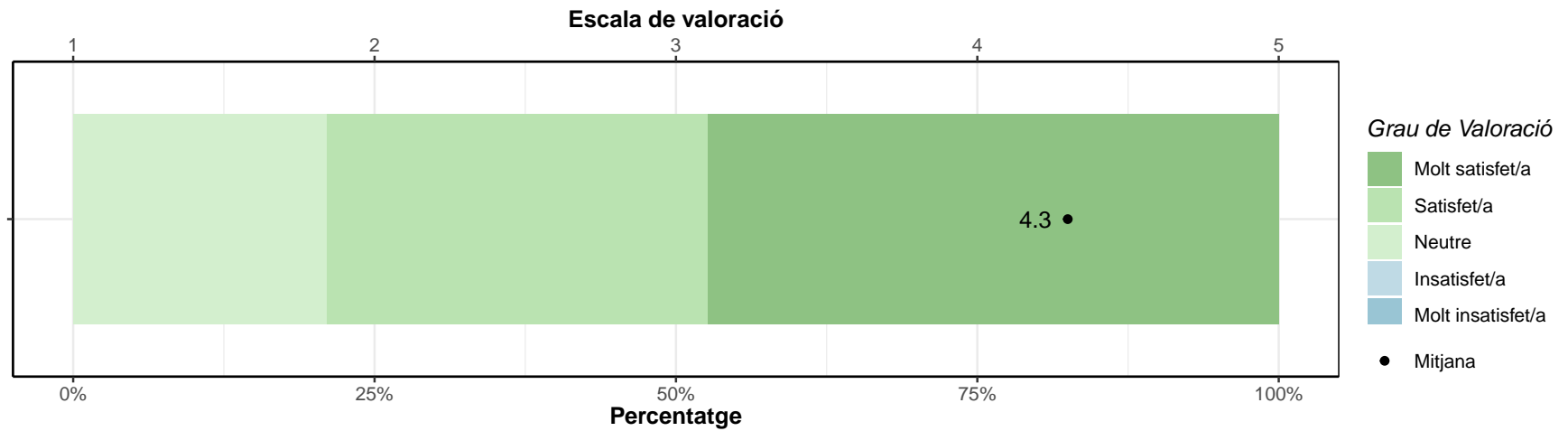
1		2		3		4		5		No ho sé		Mitjana	Desv. tipus
Respostes	%	Respostes	%	Respostes	%	Respostes	%	Respostes	%	Respostes	%		
0	0	0	0	3	15.8	6	31.6	6	31.6	4	21.1	4.2	0.77



1.3. Indica la teva satisfacció global amb aquesta assignatura:

* Escala de valoració: d'1 (Molt insatisfet/a) a 5 (Molt satisfet/a)

1		2		3		4		5		Mitjana	Desv. tipus
Respostes	%	Respostes	%	Respostes	%	Respostes	%	Respostes	%		
0	0	0	0	4	21.1	6	31.6	9	47.4	4.3	0.81



1.4. Què és el que més i menys t'agrada de l'assignatura? Quins canvis proposaries?

Respostes

- A mi m'encantat tant el professor com els continguts i la metodologia. L'observació participant -sortides- ha estat genial Un 10
 - El que més la capacitat de generar preguntes i curiositats noves
 - El que més les dues sortides. El que menys, que no es passin per alt tantes presentacions i que es possi al dia.
 - El temari és prou divers sobre el paper però queda pobre en la seva exposició
 - els exercicis no aporten gaire valor afegit a les explicacions del professor.
 - La salida a Barcelona me parecio muy interesante
 - La sorpresa. En principi no tenia gens clar que era "Geografia Humana". Però ho he trobat molt interessant.
- No m'agrada la part de números. Soc un negat per el càlcul.
- Molt encertat tots els blocs de l'assignatura. Donat el temps presencial (professor) i la durada del curs, no hi veig canvis substancials.
-

1.5. Recomanaries aquesta assignatura?

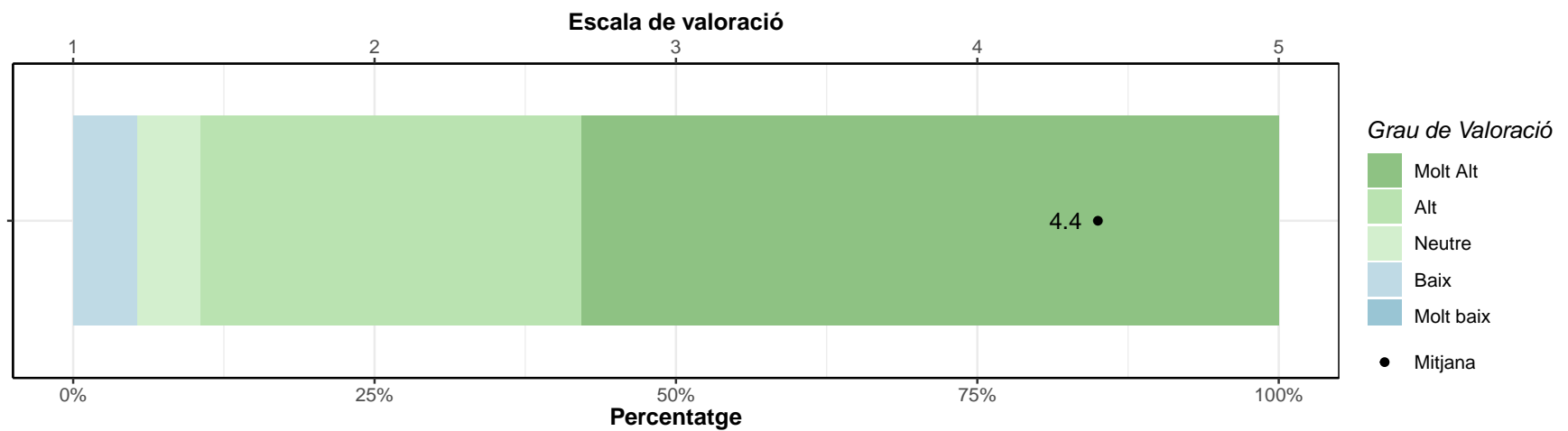
	Respostes	%
Sí	17	89.5
No	2	10.5
TOTAL	19	100.0

2 Valoració professor ESTEVE DOT

2.1. Valora el grau d'accessibilitat per part del professorat a l'hora de realitzar consultes sobre la matèria.

* Escala de valoració: d'1 (Molt baix) a 5 (Molt Alt)

1		2		3		4		5		Mitjana	Desv. tipus
Respostes	%	Respostes	%	Respostes	%	Respostes	%	Respostes	%		
0	0	1	5.3	1	5.3	6	31.6	11	57.9	4.4	0.84



2.2. Valora el teu grau de conformitat respecte la següent frase: “Penso que el/la professor/a és un/a bon/a docent”

* Escala de valoració: d'1 (Molt en desacord) a 5 (Molt d'acord)

1		2		3		4		5		Mitjana	Desv. tipus
Respostes	%	Respostes	%	Respostes	%	Respostes	%	Respostes	%		
0	0	1	5.3	2	10.5	6	31.6	10	52.6	4.3	0.89

